



DIRETORIA DE DEFESA SANITÁRIA ANIMAL
Núcleo de Suporte ao Cadastro Pecuário
Procedimento Operacional Padrão – POP Nº 08

Como realizar o Pré-Cadastramento On Line do Produtor e da Propriedade

- 1- Acessar o site da ADAB, através do link: <https://www.adab.ba.gov.br>;

The screenshot displays the official website of the Agência Estadual de Defesa Agropecuária da Bahia (ADAB). The browser's address bar shows the URL <https://www.adab.ba.gov.br>. The website features a prominent banner for the 'CAMPANHA DE VACINAÇÃO CONTRA FEBRE AFTOSA' (Vaccination Campaign Against Foot-and-mouth disease) from May 1st to 31st, targeting all bovines and bubalines. Below the banner, the site is organized into a blue navigation menu on the left with categories like 'INÍCIO', 'INSTITUCIONAL', 'SANIDADE ANIMAL', and 'EDUCAÇÃO SANITÁRIA'. The main content area includes a news article titled 'Ações educativas no combate ao abate clandestino no Litoral Norte' (Educational actions in the fight against illegal slaughter in the North Coast) and a 'DECLARAÇÃO DE VACINAÇÃO CONTRA A AFTOSA' (Vaccination declaration against foot-and-mouth disease) section. A sidebar on the right provides contact information for ADAB, including phone numbers and social media links. The Windows taskbar at the bottom shows the system time as 10:48 on 21/05/2021.



2- Através da barra de rolagem do lado direito da tela do seu computador, visualize o **Portal de Serviços – SIAPEC** e clique;

gov.br

★ Pausada

- ▶ LICITAÇÕES
- ▶ LEI DE ACESSO À INFORMAÇÃO
- ▶ EVENTOS AGROPECUÁRIOS
- ▶ EVENTOS ADAB
- ▶ DÚVIDAS FREQUENTES
- ▶ FALE CONOSCO

20/05/2021 17:12
Ações educativas no combate ao abate clandestino no Litoral Norte
Uma operação conjunta reuniu agentes do escritório da ADAB (Agência Estadual de Defesa Agropecuária da Bahia) e Prefeitura de Catu, através da Vigilância Sanitária Municipal, para inibir o comércio de produtos cárneos sem inspeção sanitária de origem, durante fiscalização em diversos pontos. [Leia mais »](#)

18/05/2021 15:15
Ação da ADAB fortalece economia no Médio sudoeste baiano
A economia do pequeno município de Nova Canaã, no Médio Sudoeste da Bahia, ganhou novo impulso, a partir da certificação de um laticínio que há mais de uma década aguardava licenciamento para comercializar em todo estado. Beneficiado pela legislação da agricultura familiar e pequenos empreendimentos, o laticínio de Itajaí, proporciona cerca de 50 empregos diretos e indiretos. A entrega do selo SIE aconteceu na sexta (15) com a presença da equipe de inspeção da ADAB (Agência Estadual de Defesa Agropecuária da Bahia), responsável pela orientação nas diversas fases de implantação do estabelecimento. [Leia mais »](#)

17/05/2021 15:38
Atividades do Projeto ADAB na Escola são retomadas no Território Litoral Sul
Através da capacitação de 30 professores da rede

de Vacinação Brucelose

INSCRIÇÕES Curso CFO/CFOC

portal de serviços SIAPEC

Notificação de doenças e pragas

ATENÇÃO SIAPEC3

SIAPEC

Cadastro Agropecuário

Programa Estadual de Sanidade Avícola

Consulta e-GTA

CLICAR AQUI

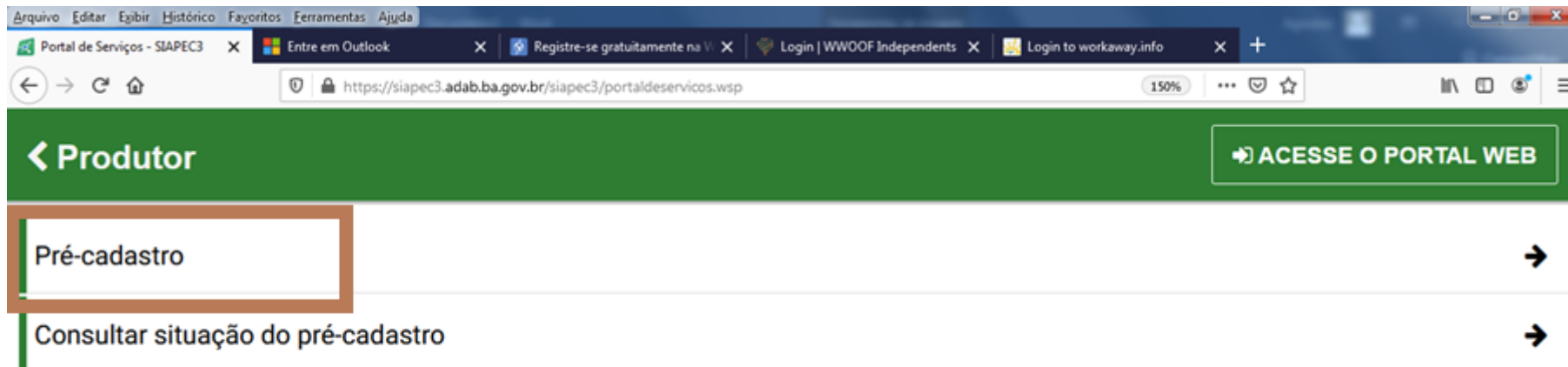


3- Clicar em **Produtor**;

The image shows the SIAPEC3 Portal de Serviços interface. At the top left is the SIAPEC3 logo with the text 'Sistema de Integração Agropecuária'. To the right of the logo is the title 'Portal de Serviços'. Below the title, there are six service buttons arranged in two columns. The first button in the left column, labeled 'Produtor', is highlighted with an orange border. Each button contains an icon, the service name, and an information icon (i). The buttons are: 'Produtor' (person icon), 'Engenheiro Agrônomo/Florestal' (hard hat icon), 'Laboratório' (flask icon), 'Médico Veterinário' (stethoscope icon), 'Revenda de Produtos Agropecuários' (box icon), and 'Ponto de Autoatendimento' (monitor icon). At the bottom of the page, there is a dark blue banner with the text 'Baixe nosso aplicativo' on the left, followed by 'DISPONÍVEL NA Google play' and 'Disponível no iTunes' in the center, and the SIAPEC3 logo and 'Acesse o Portal Web' on the right.



4- Clicar em **Pré-Cadastro**;





5- Escolher a opção desejada, pessoa física ou jurídica, preencher os dados solicitados e clicar em **Avançar**;

< Produtor → ACESSE O PORTAL WEB

Dados Pessoais

FÍSICA JURÍDICA

CPF * Nome *

Contato

Email * Telefone Fixo

Celular Fax

AVANÇAR >



6- Preencher o endereço e clicar em **Avançar**;

[← Produtor](#)

[➔ ACESE O PORTAL WEB](#)

Endereço

Tipo *

Residencial



CEP *

Estado *

Bahia



Município *

Bairro *

Endereço *

Número *

Complemento

[← VOLTAR](#)

[AVANÇAR ➔](#)



7- Após o preenchimento dos dados pessoais e endereço, adicionar o município de uma ou mais propriedades e clicar em **Avançar**;

[← Produtor](#)

[→ ACESSE O PORTAL WEB](#)

Município(s) de sua(s) propriedade(s)

Estado

Bahia



Município

ADICIONAR MUNICÍPIO

Municípios Adicionados

Município

Remove

← VOLTAR

AVANÇAR →









8- Anexar os documentos solicitados e clicar em **Gravar**;

[← Produtor](#) [→ ACESSE O PORTAL WEB](#)

Documentos

Documentos com (*) são obrigatórios

	* CPF Documento obrigatório	
	* RG FRENTE Documento obrigatório	
	* RG VERSO Documento obrigatório	

[← VOLTAR](#) [GRAVAR ✓](#)



- 9- Após a realização de toda a sequência corretamente, o produtor receberá um e-mail de confirmação do **Pré- cadastro**;
- 10- O processo de validação do cadastro será efetuado pelo servidor do território do município onde a propriedade está localizada. Para acompanhar o andamento do processo de aprovação, o produtor pode consultar no site da ADAB/Portal de Serviços SIAPEC /Produtor/**Consulta Situação do Pré-Cadastro**;

Os produtores já cadastrados no Siaepec 1 que possuem exploração pecuária ativa, são automaticamente aprovados.

< Produtor

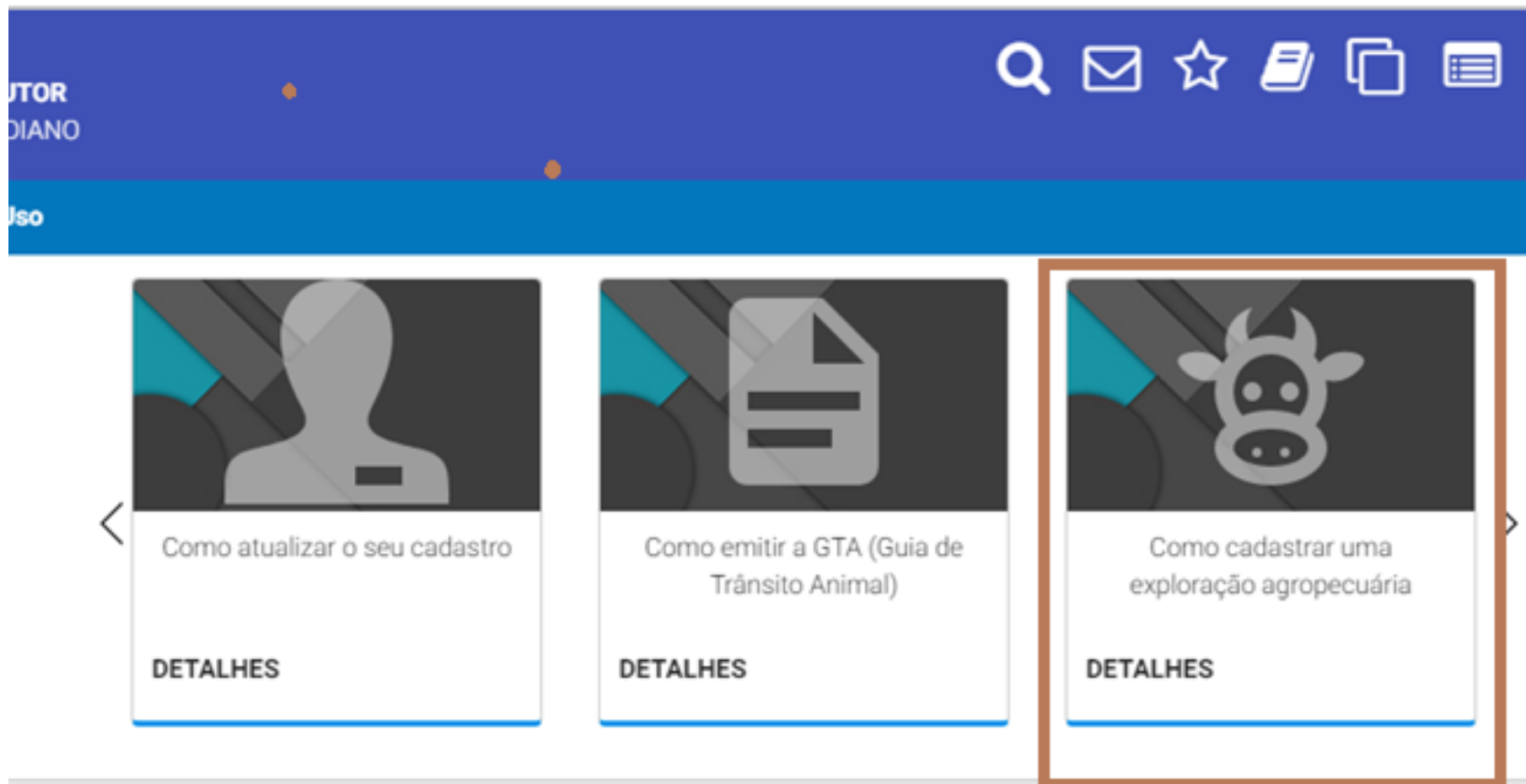
→ ACESSE O PORTAL WEB

Pré-cadastro →

Consultar situação do pré-cadastro →

- 11- Após a validação da ADAB, o produtor receberá um e-mail com a **Senha** de acesso ao SIAPEC 3;
- 12 - Com a senha fornecida pela ADAB, o produtor acessa ao SIAPEC 3 e troca a senha por uma nova, conforme solicitação;

13- Para cadastrar a sua propriedade, clicar em: **Como cadastrar uma exploração agropecuária;**





14- Clicar em **Cadastrar propriedade**, preencher os dados solicitados, anexar os documentos e gravar;

15- Após a realização do pré- cadastro on line, o servidor da ADAB do Território onde a propriedade está localizada, efetuará a validação do cadastro no sistema, após realizar a visita na propriedade e confirmar os dados inseridos no sistema pelo produtor;

16- Por fim, o produtor receberá um **e-mail**, confirmando o seu cadastramento na ADAB.

17- Todo produtor receberá um **Cartão de Acesso**. Este cartão possui sequências alfanuméricas que serão solicitadas pelo SIAPEC toda vez que o produtor utilizar os serviços fornecidos pelo sistema informatizado da ADAB. O produtor que não receber o cartão, deve procurar o escritório da ADAB.

Salvador, 16 de junho de 2021